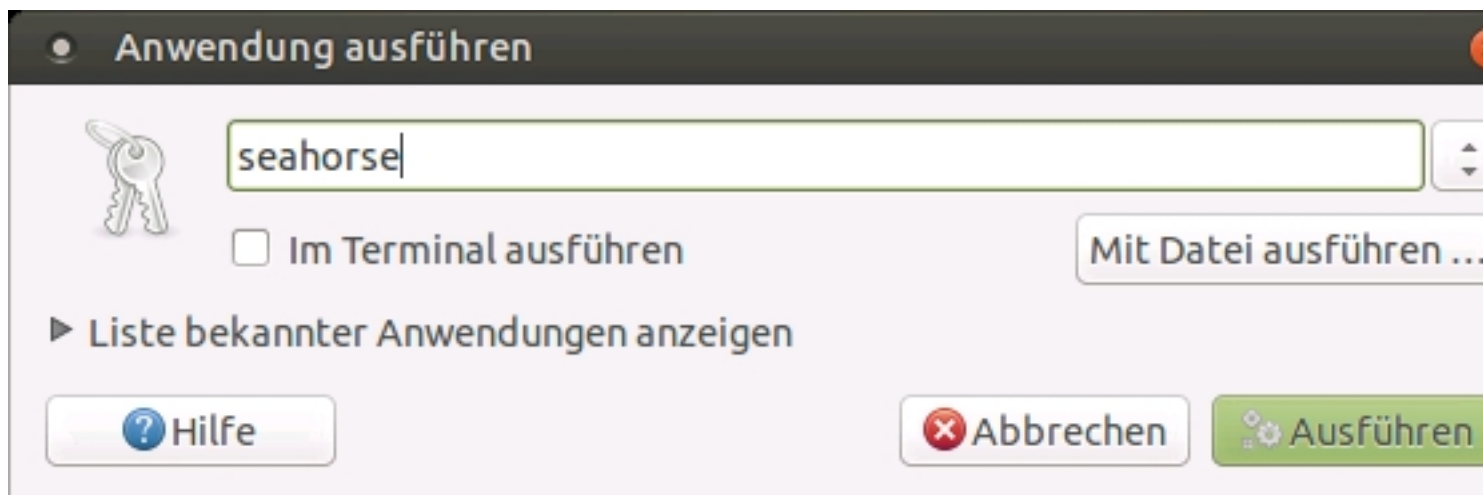


Der Schlüsselbund begegnet einem immer wieder in Ubuntu - und oft möchte man den "einfach jetzt abschalten"

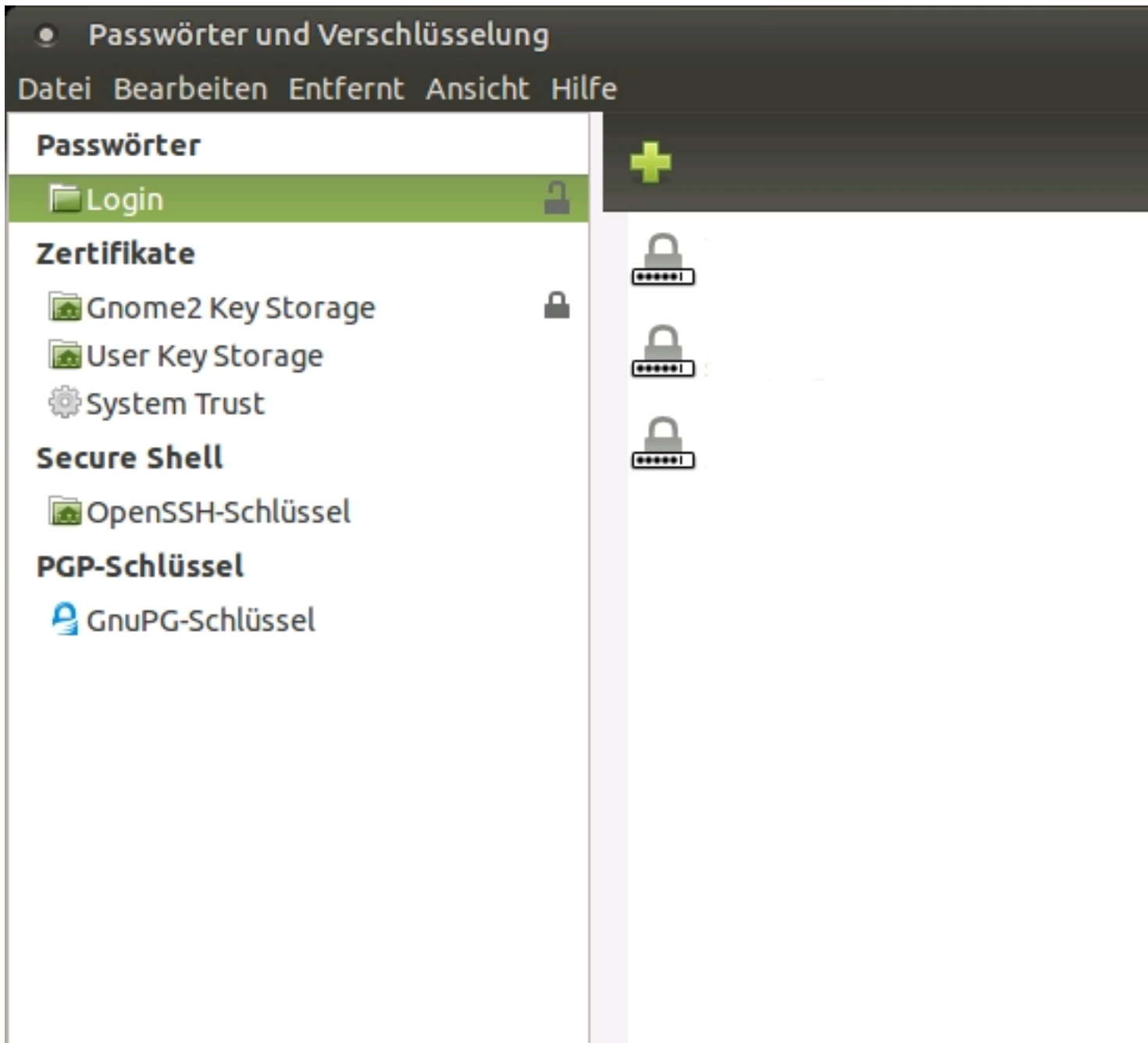
Ob Mate oder Ubuntu pur, der Schlüsselbund begegnet einem immer wieder. Hier wird aufgezeigt, wie man den Schlüsselbund deaktivieren kann. An dieser Stelle sei jedoch darauf hingewiesen, dass das auch Risiken birgt. Verwenden Sie die hier vorgestellte Methode, werden alle Kennwörter, die sich Ubuntu merkt bzw. speichert, unverschlüsselt auf dem Rechner abgelegt. Das Risiko muss jeder für sich bewerten und dann vielleicht doch von dem hier vorgestellten Vorgehen Abstand nehmen.

Das Programm, mit dem sich der Schlüsselbund abschalten lässt, heißt unter Linux **Seahorse**. Unter Ubuntu Mate finden Sie das Programm (Ubuntu-Version 15.10) unter dem Menüpunkt "**Anwendung/Zubehör/Passwörter und Verschlüsselung**".

Damit man das Programm noch leichter finden kann, drücken Sie einfach die Tastenkombination **<Alt>-F2**. Es erscheint der Dialog "**Anwendung ausführen**".



Geben Sie dort im Eingabefeld "**seahorse**" ein und klicken Sie auf den Knopf "**Ausführen**". Das folgende Programm wird gestartet.



Wählen Sie mit der rechten Maustaste auf "Login", in dem dann das Kontextmenü

Passwörter und Verschlüsselung

Datei Bearbeiten Entfernt Ansicht Hilfe


Passwörter

- Login
- Zertifika
- Gnom
- User K
- System
- Secure Shell
- OpenSSH-Schlüssel
- PGP-Schlüssel
- GnuPG-Schlüssel

Zur Vorgabe machen
Passwort ändern
Sperren
Löschen
Eigenschaften

+
[Lock Icon]
[Lock Icon]
[Lock Icon]

haben. Hier bestätigen Sie die Kennwörter, die Sie für die Kontrolle der Front-End-Verfahren vergeben.

 **Geben Sie das alte Passwort für den Schlüsselbund »Login«**

Eine Anwendung versucht, das Passwort für den Schlüsselbund »Login« zu

Passwort:

Ein weiteres Dialog-Eingabefeld für das Passwort und ein Bestätigungs-Feld für die neue Kennwörter.



Wählen Sie ein neues Passwort für den Schlüsselbund »Log...

Eine unbekannte Anwendung versucht, das Passwort für den Schlüsselbund zu ändern.

Passwort:

Bestätige:



Passwörter unverschlüsselt speichern?

Wenn Sie ein leeres Passwort auswählen, werden Ihre gespeicherten Passwörter unverschlüsselt gespeichert.

[Bitte klicken Sie hier, um die Einstellungen zu ändern.](#) [Bitte klicken Sie hier, um die Einstellungen zu ändern.](#)